

PANDUAN PENGGUNAAN SISTEM E-KHUTBAH

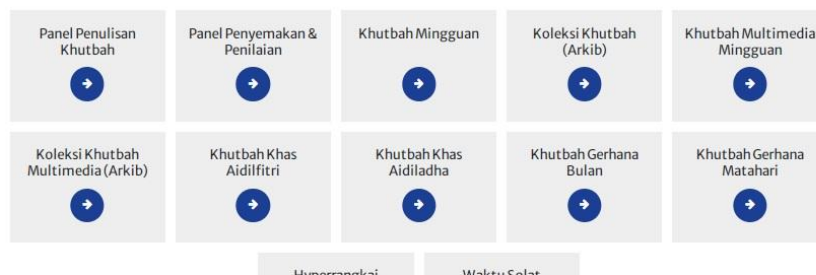
1. Sila layari laman sesawang **ekhutbah.terengganu.gov.my** .Klik butang masuk untuk ke laman seterusnya.



2. Menu laman utama E-Khutbah. Klik butang login ahli untuk log masuk ke sistem.



Pautan



3. Masukkan nama pengguna dan kata laluan untuk log masuk ke sistem E-Khutbah.



Log Masuk

Nama Pengguna

Kata Laluan

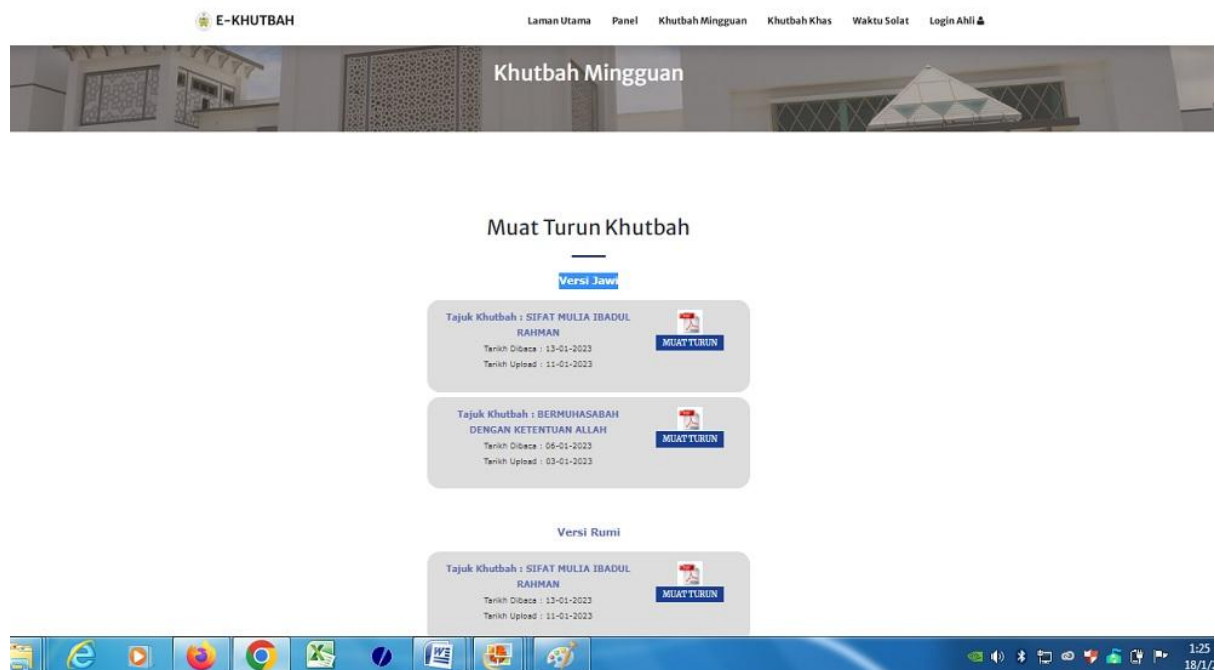
Login

4. Sila masukkan maklumat khutbah dengan lengkap dan setelah selesai tekan butang muat naik untuk memasukkan maklumat khutbah.

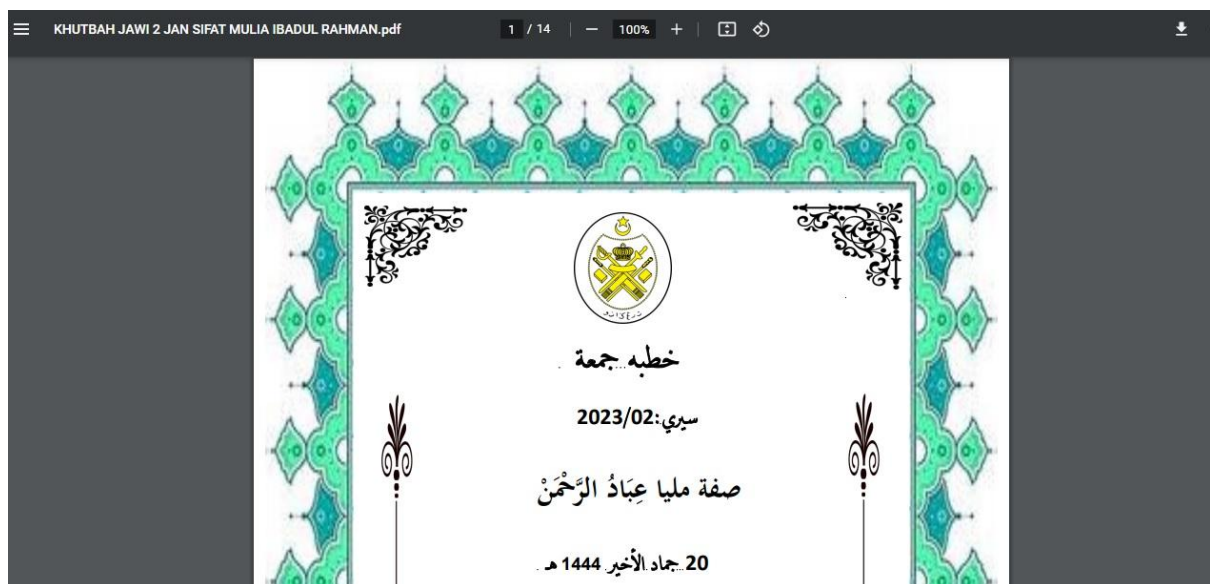
The image shows the 'Muat Naik Khutbah' (Upload Khutbah) page. The header is identical to the previous screenshot, but the navigation menu includes an additional link: 'Muat Naik Khutbah'. The main heading is 'Muat Naik Khutbah'. The form contains the following fields:

- Tajuk Khutbah:
- Jenis Khutbah:
- Muat Naik Fail Khutbah (.PDF):
 - Choose File:
 - No file chosen
- Muat Naik Fail Khutbah (.PPT):
 - Choose File:
 - No file chosen
- Tarikh Khutbah Dibaca:
- Muat Naik:

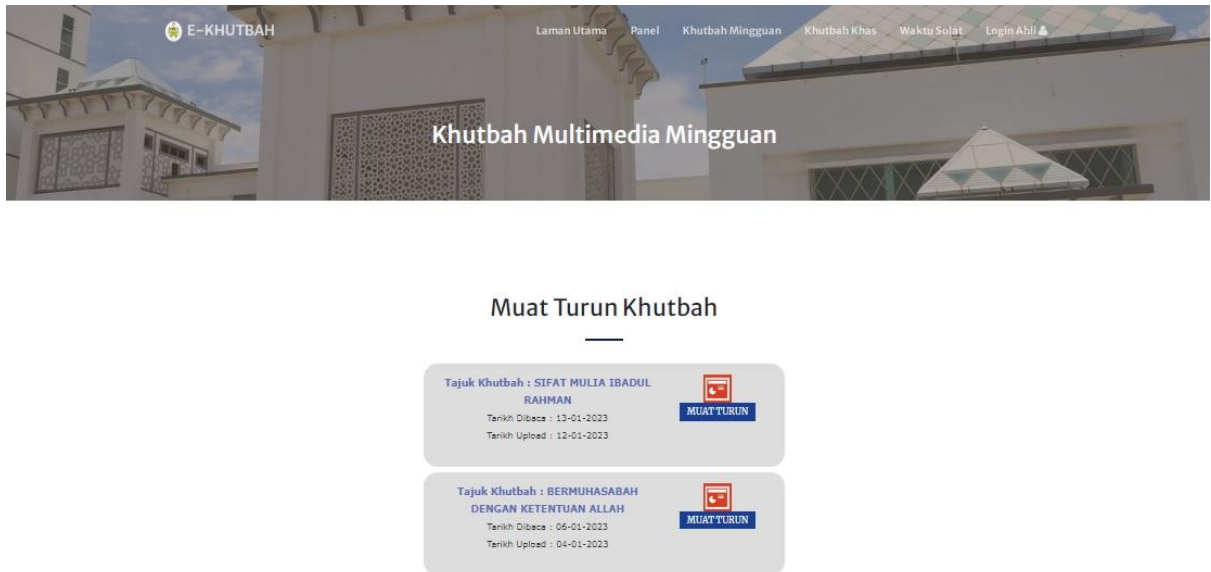
5. Sila klik pautan di halaman utama E-Khutbah untuk memuat turun khutbah Mingguan. Tekan pautan muat turun untuk memuat turun teks khutbah mingguan.



6. Teks khutbah dalam format .pdf akan dipaparkan.



7. Sila klik pautan di halaman utama E-Khutbah untuk memuat turun khutbah Multimedia. Tekan pautan muat turun untuk memuat turun teks khutbah Multimedia.



8. Teks khutbah dalam format .pptx akan dipaparkan.

