



GERBANG PERKHIDMATAN DALAM TALIAN KERAJAAN (GOS GATEWAY)



Manual Pengguna

Sistem eBantuanJKM, Jabatan Kebajikan Masyarakat (JKM)





**UNIT PEMODENAN TADBIRAN DAN PERANCANGAN PENGURUSAN
MALAYSIA (MAMPU),
JABATAN PERDANA MENTERI**

April 2021

	Tajuk Dokumen: Manual Pengguna – Sistem eBantuanJKM, Jabatan Kebajikan Masyarakat (JKM)				 BERSAMA-SAMA MELAKSANAKAN TRANSFORMASI
	Tahap Keselamatan: Terbuka	No. Dokumen: PMP-21021	Versi: A	Muka surat: 1	

Isi Kandungan

1.	Pengenalan.....	2
1.1	Tujuan.....	2
1.2	Kategori Pengguna	2
2.	Capaian Perkhidmatan.....	3
2.1	Permohonan eBantuanJKM	3
2.2	Semakan Status Permohonan.....	5

	Tajuk Dokumen: Manual Pengguna – Sistem eBantuanJKM, Jabatan Kebajikan Masyarakat (JKM)				 BERSAMA-SAMA MELAKSANAKAN TRANSFORMASI
	Tahap Keselamatan: Terbuka	No. Dokumen: PMP-21021	Versi: A	Muka surat: 2	

1. Pengenalan



Sistem Pengurusan Bantuan Kebajikan (eBantuanJKM), Jabatan Kebajikan Masyarakat merupakan perkhidmatan yang disediakan oleh Jabatan Kebajikan Masyarakat (JKM) yang memberi kemudahan kepada rakyat, di mana membolehkan pengguna membuat permohonan bantuan kebajikan yang ditawarkan secara dalam talian. Melalui Portal MyGovernment, pengguna boleh membuat permohonan bantuan kebajikan seterusnya menyemak status permohonan bantuan.

1.1 Tujuan

Tujuan manual pengguna ini disediakan adalah sebagai panduan kepada pengguna mencapai perkhidmatan **Permohonan eBantuanJKM** dengan lebih mudah.

1.2 Kategori Pengguna

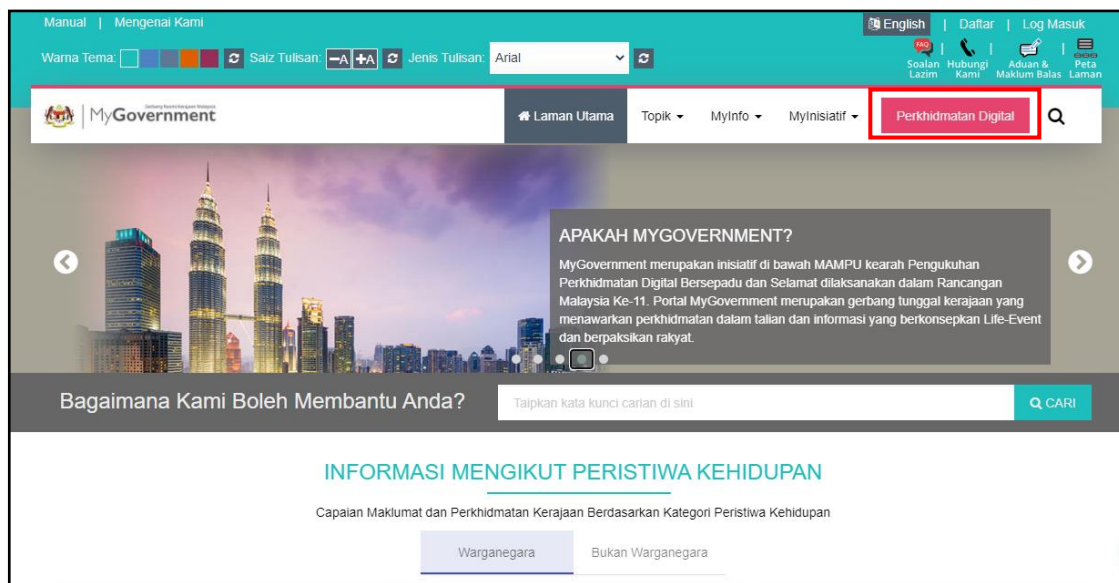
Kategori Pengguna	Keterangan
Pemohon	Individu yang menggunakan perkhidmatan yang ditawarkan oleh Portal MyGovernment kepada rakyat.

	Tajuk Dokumen: Manual Pengguna – Sistem eBantuanJKM, Jabatan Kebajikan Masyarakat (JKM)				 BERSAMA-SAMA MELAKSANAKAN TRANSFORMASI
	Tahap Keselamatan: Terbuka	No. Dokumen: PMP-21021	Versi: A	Muka surat: 3	

2. Capaian Perkhidmatan

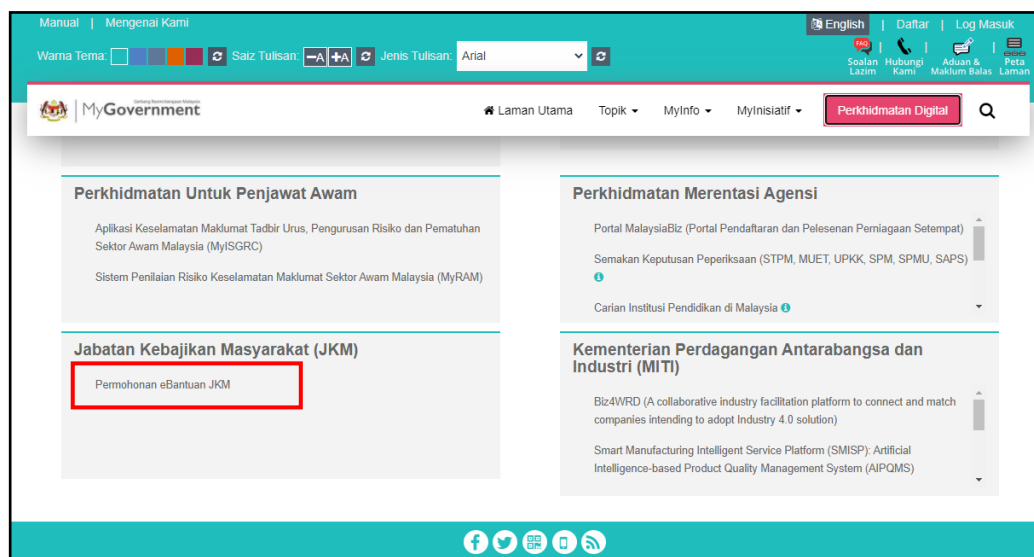
Perkhidmatan ini dapat dicapai terus oleh pengguna melalui Perkhidmatan Digital di Portal MyGovernment (www.malaysia.gov.my).



Skrin laman utama Portal MyGovernment adalah seperti berikut:-



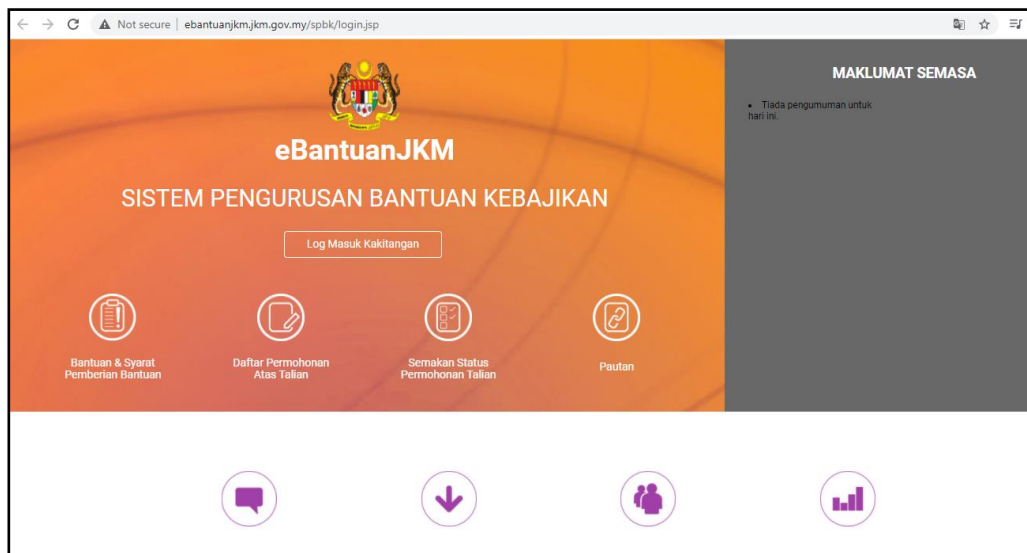
2.1 Permohonan eBantuanJKM

- Klik [**Perkhidmatan Digital**], skrin seperti berikut akan dipaparkan:-



	Tajuk Dokumen: Manual Pengguna – Sistem eBantuanJKM, Jabatan Kebajikan Masyarakat (JKM)				 BERSAMA-SAMA MELAKSANAKAN TRANSFORMASI
	Tahap Keselamatan: Terbuka	No. Dokumen: PMP-21021	Versi: A	Muka surat: 4	



- ii. Klik pautan **Permohonan eBantuanJKM** di bawah segmen **Jabatan Kebajikan Masyarakat (JKM)**, skrin seperti berikut akan dipaparkan:-



Permohonan eBantuanJKM ini boleh diakses oleh pengguna awam tanpa perlu log masuk atau daftar di Portal MyGovernment. Permohonan ini juga hanya layak dimohon oleh pengguna yang berstatus Warganegara Malaysia sahaja (tidak termasuk Penduduk Tetap atau Bukan Warganegara Malaysia).

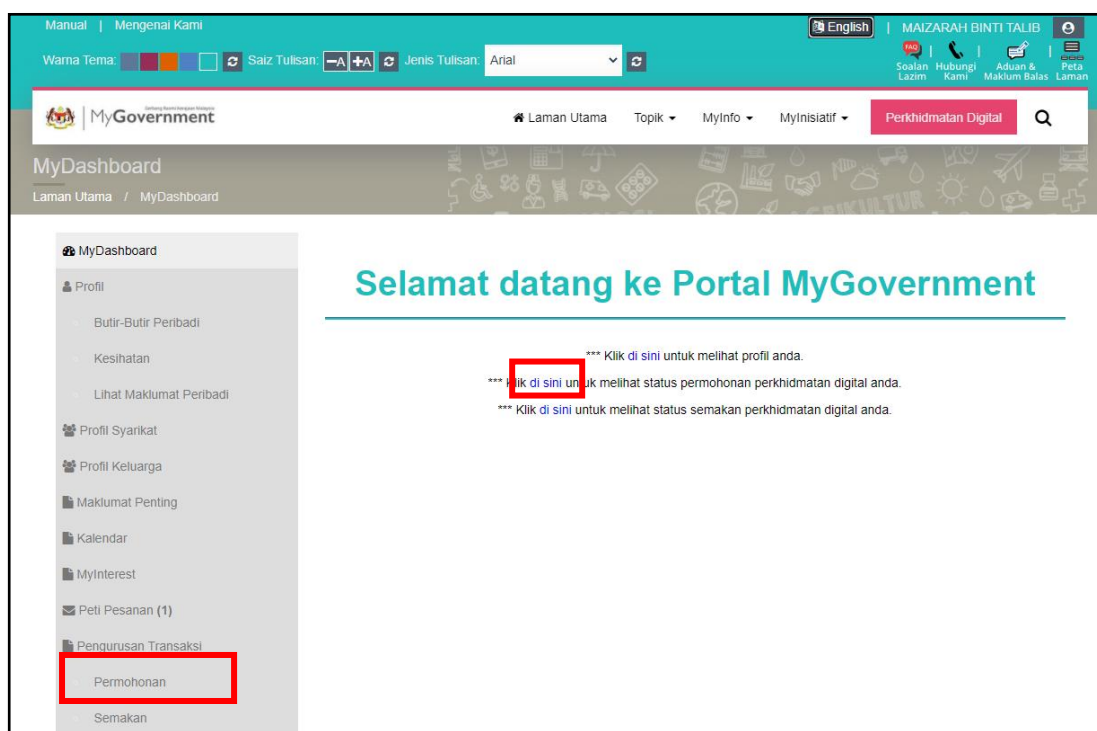
Untuk mendapatkan maklumat lanjut berkaitan eBantuanJKM, sila klik pada pautan ini

(<https://www.jkm.gov.my/jkm/index.php?r=portal/left&id=NzFHMnJLSWxoQytmM3RscmUvMVdWZz09>).

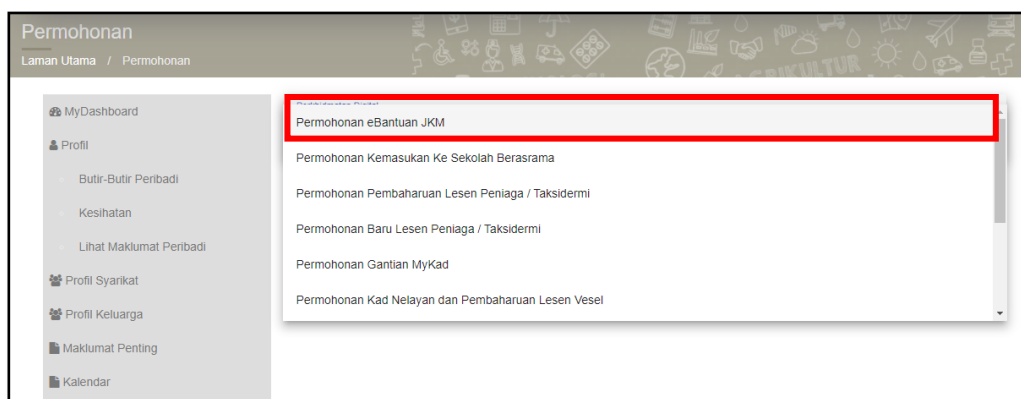
	Tajuk Dokumen: Manual Pengguna – Sistem eBantuanJKM, Jabatan Kebajikan Masyarakat (JKM)				
	Tahap Keselamatan: Terbuka	No. Dokumen: PMP-21021	Versi: A	Muka surat: 5	



2.2 Semakan Status Permohonan

Semakan status permohonan eBantuanJKM boleh dilakukan melalui **MyDashboard** pengguna. Pengguna perlu log masuk terlebih dahulu bagi membolehkan semakan status permohonan dilakukan.



- Klik pautan **di sini** seperti yang ditandakan pada skrin di atas; atau
- Klik pautan **Permohonan** di bawah segmen **Pengurusan Transaksi**, skrin seperti berikut akan dipaparkan:-

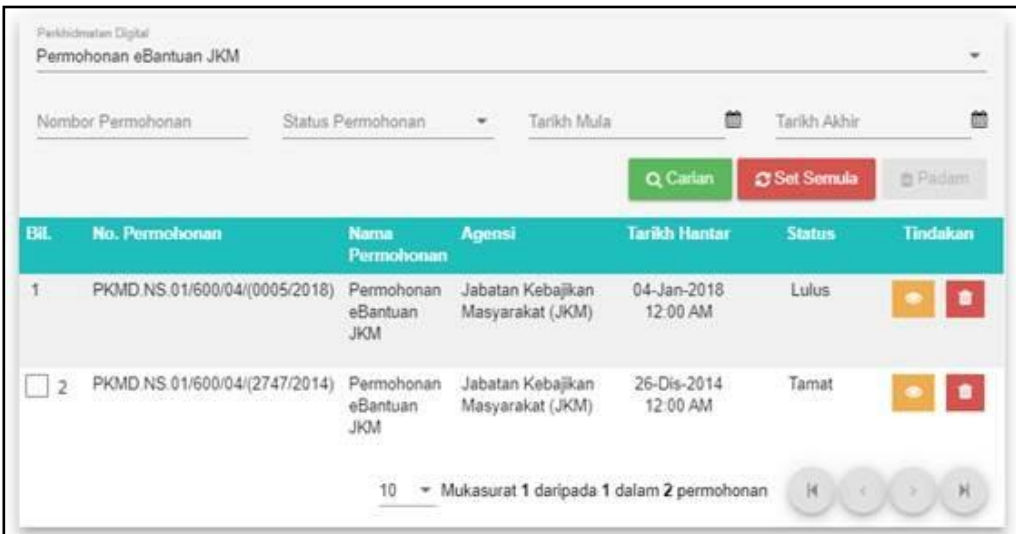






	Tajuk Dokumen: Manual Pengguna – Sistem eBantuanJKM, Jabatan Kebajikan Masyarakat (JKM)				
	Tahap Keselamatan: Terbuka	No. Dokumen: PMP-21021	Versi: A	Muka surat: 6	

- iii. Pilih **Permohonan eBantuanJKM** melalui senarai *dropdown* **Perkhidmatan Digital**, skrin seperti berikut akan dipaparkan:-






- iv. Masukkan **Nombor Permohonan**; dan/atau
v. Pilih **Status Permohonan** melalui senarai *dropdown*; dan/atau
vi. Pilih julat tarikh permohonan **Tarikh Mula** dan/atau **Tarikh Akhir** melalui kalendar yang tertera;
vii. Klik [**Carian**], senarai permohonan akan dipaparkan di bawah ruangan tetapan carian skrin seperti berikut; atau
viii. Klik [**Set Semula**] untuk memasukkan semula tetapan carian;

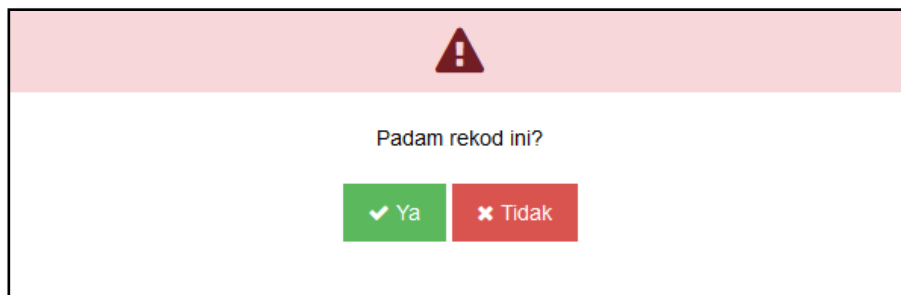


Bil.	No. Permohonan	Nama Permohonan	Agensi	Tarikh Hantar	Status	Tindakan
1	PKMD NS.01/600/04/(0005/2018)	Permohonan eBantuan JKM	Jabatan Kebajikan Masyarakat (JKM)	04-Jan-2018 12:00 AM	Lulus	 
<input type="checkbox"/> 2	PKMD NS.01/600/04/(2747/2014)	Permohonan eBantuan JKM	Jabatan Kebajikan Masyarakat (JKM)	26-Dis-2014 12:00 AM	Tamat	 

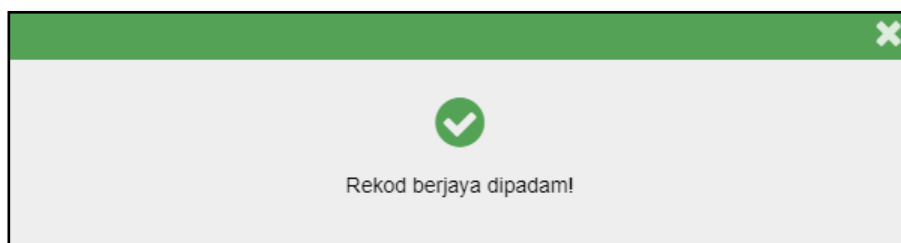
- ix. Klik ikon  , skrin akan dihalakan ke aplikasi permohonan; atau

	Tajuk Dokumen: Manual Pengguna – Sistem eBantuanJKM, Jabatan Kebajikan Masyarakat (JKM)				
	Tahap Keselamatan: Terbuka	No. Dokumen: PMP-21021	Versi: A	Muka surat: 7	

- x. Klik ikon  untuk memadam senarai permohonan, skrin seperti berikut akan dipaparkan:-



- xi. Klik **[Ya]**, skrin seperti berikut akan dipaparkan:-



atau

- xii. Klik **[Tidak]** untuk kembali ke skrin sebelumnya.