



# **GERBANG PERKHIDMATAN DALAM TALIAN KERAJAAN (GOS GATEWAY)**

---

## **Manual Pengguna**

---

### **Permohonan Kemasukan Ke Tahun Satu (1)**



(Versi A)



**UNIT PEMODENAN TADBIRAN DAN PERANCANGAN PENGURUSAN  
MALAYSIA (MAMPU),  
JABATAN PERDANA MENTERI**

**Februari 2021**





	Tajuk Dokumen: Manual Pengguna – Permohonan Kemasukan ke Tahun Satu				
	Tahap Keselamatan: Terbuka	No. Dokumen: PMP-21011	Versi: A	Mukasurat: 2	

## Isi Kandungan

1.0	Pengenalan.....	3
1.1	Tujuan.....	3
1.2	Kategori Pengguna .....	3
1.3	Struktur Manual Pengguna.....	4
2.0	Capaian Perkhidmatan.....	5
2.1	Permohonan Kemasukan Ke Tahun Satu (1) .....	8
2.2	Semakan Status Permohonan .....	10



	Tajuk Dokumen: Manual Pengguna – Permohonan Kemasukan ke Tahun Satu				 BERSAMA-SAMA MELAKSANAKAN TRANSFORMASI
	Tahap Keselamatan: Terbuka	No. Dokumen: PMP-21011	Versi: A	Mukasurat: 3	

## 1.0 Pengenalan

Permohonan Kemasukan ke Tahun Satu (1) merupakan perkhidmatan yang dibangunkan bagi memudahkan pengguna mengurus permohonan kemasukan anak ke Tahun Satu (1) secara berpusat.

Perkhidmatan ini merangkumi:-

- i. Capaian perkhidmatan Permohonan Kemasukan ke Tahun Satu (1); dan
- ii. Semakan status permohonan melalui *dashboard* pengguna di Portal MyGovernment



## 1.1 Tujuan

Tujuan manual pengguna ini disediakan adalah sebagai panduan kepada pengguna perkhidmatan **Permohonan Kemasukan ke Tahun Satu (1)** supaya dapat memahami dan menggunakan perkhidmatan ini dengan lebih mudah.

## 1.2 Kategori Pengguna

Bil	Kategori Pengguna	Keterangan
1.	Pemohon	Individu berdaftar di Portal MyGovernment yang terdiri daripada ibu/bapa/penjaga yang ingin membuat permohonan kemasukan anak ke Tahun Satu (1) secara berpusat.



	Tajuk Dokumen: Manual Pengguna – Permohonan Kemasukan ke Tahun Satu				 BERSAMA-SAMA MELAKSANAKAN TRANSFORMASI
	Tahap Keselamatan: Terbuka	No. Dokumen: PMP-21011	Versi: A	Mukasurat: 4	



### 1.3 Struktur Manual Pengguna

Struktur manual pengguna ini adalah seperti yang berikut:



Para	Topik	Keterangan
2.0	Capaian Perkhidmatan	Capaian perkhidmatan merangkumi:- i. Capaian Portal MyGovernment; ii. Proses log masuk pengguna;
2.1	Permohonan Kemasukan ke Tahun Satu (1)	Capaian Permohonan Kemasukan ke Tahun Satu (1) yang boleh dimohon melalui Portal MyGovernment merangkumi:- i. Capaian ke Perkhidmatan Digital i. Capaian ke Perkhidmatan Permohonan Kemasukan ke Tahun Satu (1)
2.2	Semakan Status Permohonan	Capaian Semakan Status Permohonan ke Tahun Satu (1) melalui MyDashboard pengguna di Portal MyGovernment merangkumi:- i. Capaian Pengurusan Permohonan ii. Capaian Semakan Status Permohonan Kemasukan ke Tahun Satu (1) iii. Carian Permohonan



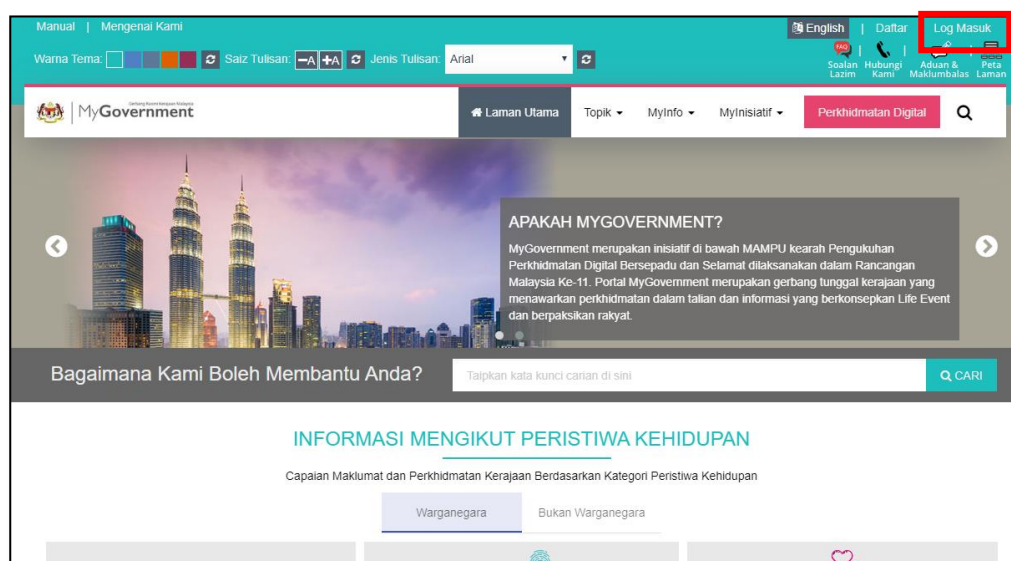
	Tajuk Dokumen: Manual Pengguna – Permohonan Kemasukan ke Tahun Satu				
	Tahap Keselamatan: Terbuka	No. Dokumen: PMP-21011	Versi: A	Mukasurat: 5	

## 2.0 Capaian Perkhidmatan



Seksyen ini menerangkan panduan capaian ke atas perkhidmatan **Permohonan Kemasukan ke Tahun Satu (1)**. Perkhidmatan ini hanya boleh dicapai oleh pengguna yang sah iaitu ibu/bapa/penjaga murid berstatus Warganegara Malaysia, telah berjaya berdaftar dan log masuk ke Portal MyGovernment.

### i. Capaian Portal MyGovernment

Skrin **Laman Utama** Portal MyGovernment adalah seperti berikut:-





	Tajuk Dokumen: Manual Pengguna – Permohonan Kemasukan ke Tahun Satu				
	Tahap Keselamatan: Terbuka	No. Dokumen: PMP-21011	Versi: A	Mukasurat: 6	

ii. Proses log masuk pengguna

- a. Klik [**Log Masuk**] pada **Laman Utama**, skrin seperti berikut akan dipaparkan:-





- b. Pilih ikon **Kata Laluan**, skrin seperti berikut akan dipaparkan:-

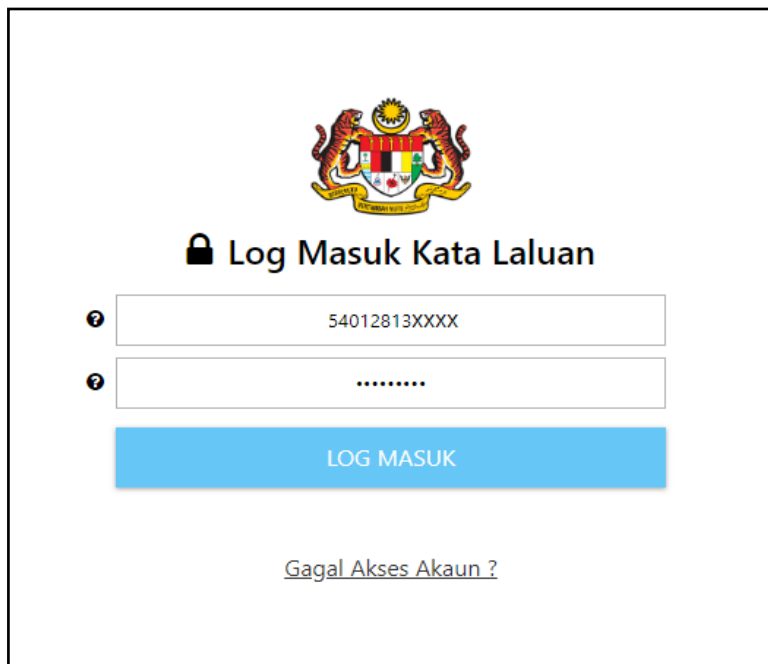


- c. Masukkan **Id Pengguna** atau **No. Kad Pengenalan/No. Pasport** atau **E-mel** pengguna,

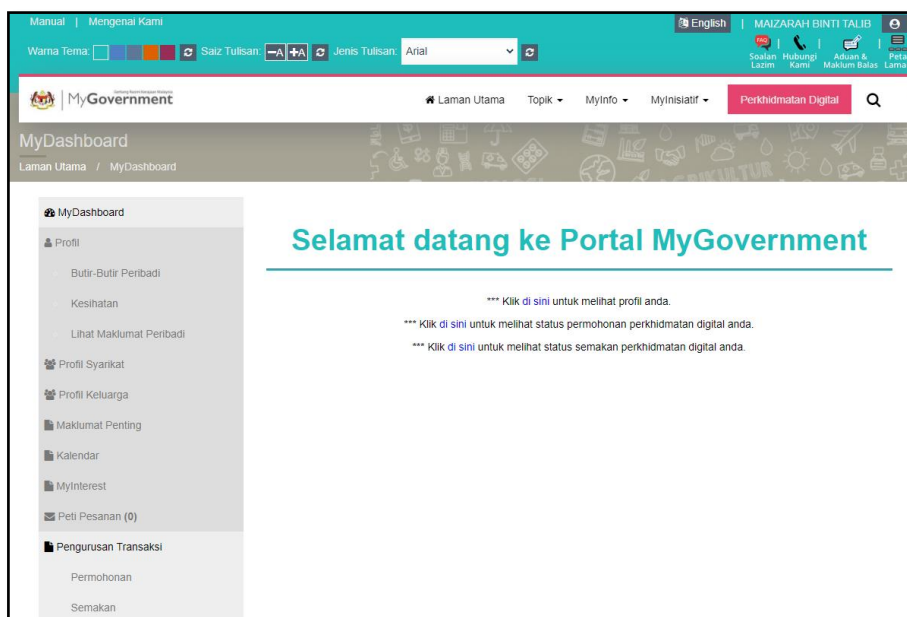


	Tajuk Dokumen: Manual Pengguna – Permohonan Kemasukan ke Tahun Satu				
	Tahap Keselamatan: Terbuka	No. Dokumen: PMP-21011	Versi: A	Mukasurat: 7	



- d. Klik [**SETERUSNYA**], skrin berikut akan dipaparkan:-



- e. Masukkan **Kata Laluan**;
- f. Klik [**LOG MASUK**], skrin **MyDashboard** akan dipaparkan seperti berikut:-

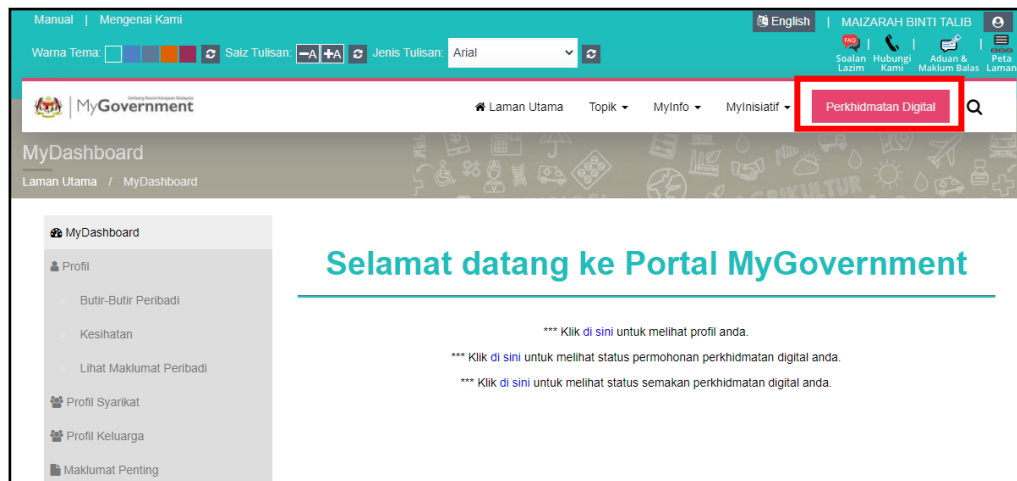




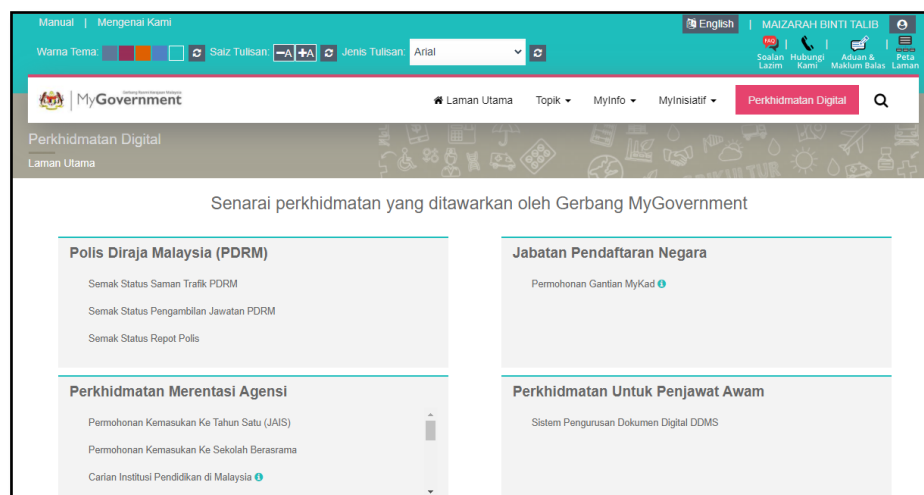
	Tajuk Dokumen: Manual Pengguna – Permohonan Kemasukan ke Tahun Satu				
	Tahap Keselamatan: Terbuka	No. Dokumen: PMP-21011	Versi: A	Mukasurat: 8	

## 2.1 Permohonan Kemasukan Ke Tahun Satu (1)



### i. Capaian ke Perkhidmatan Digital



- Klik **[Perkhidmatan Digital]** melalui skrin **MyDashboard**, senarai perkhidmatan digital akan dipaparkan seperti skrin berikut:-





	Tajuk Dokumen: Manual Pengguna – Permohonan Kemasukan ke Tahun Satu				
	Tahap Keselamatan: Terbuka	No. Dokumen: PMP-21011	Versi: A	Mukasurat: 9	

ii. Capaian ke Perkhidmatan Permohonan Kemasukan ke Tahun Satu (1)





- a. Klik pautan **Permohonan Kemasukan ke Tahun Satu (1)** di bawah segmen **Perkhidmatan Merentasi Agensi**;

Skrin akan memaparkan senarai sekolah yang menawarkan permohonan Tahun Satu (1) secara dalam talian seperti berikut:-



- b. Klik pautan pada sekolah yang dipilih, Pengguna akan dihalakan ke skrin permohonan Tahun Satu (1) bagi sekolah yang dipilih untuk mengisi borang permohonan yang disediakan.

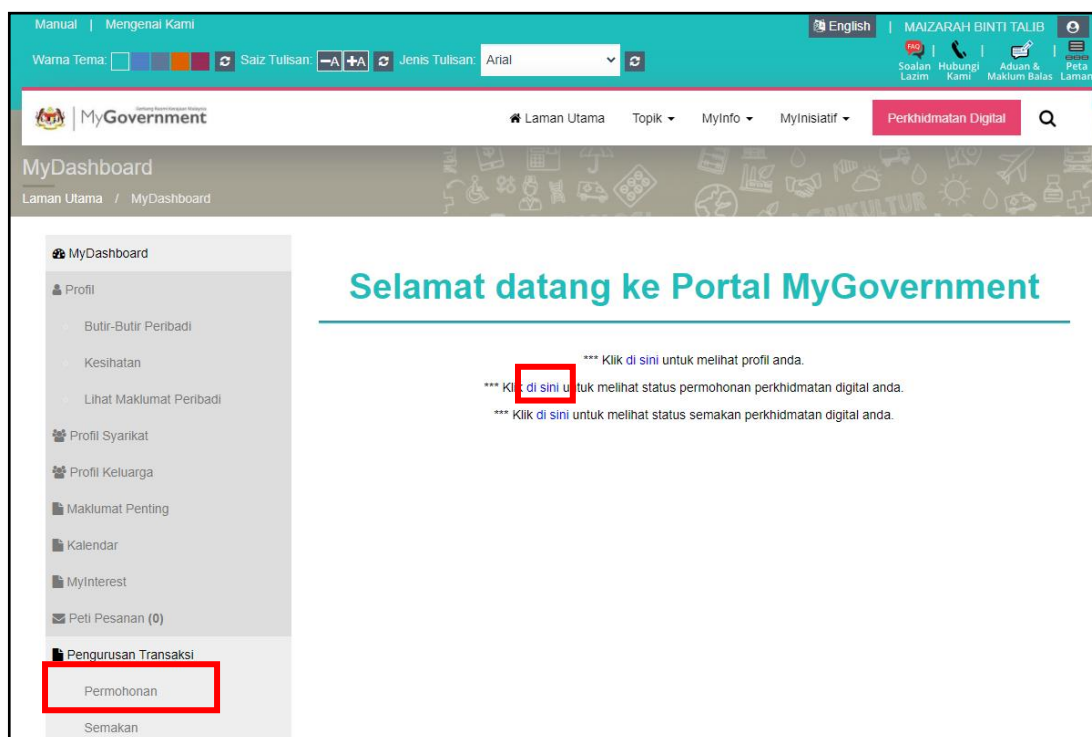


	Tajuk Dokumen: Manual Pengguna – Permohonan Kemasukan ke Tahun Satu				
	Tahap Keselamatan: Terbuka	No. Dokumen: PMP-21011	Versi: A	Mukasurat: 10	

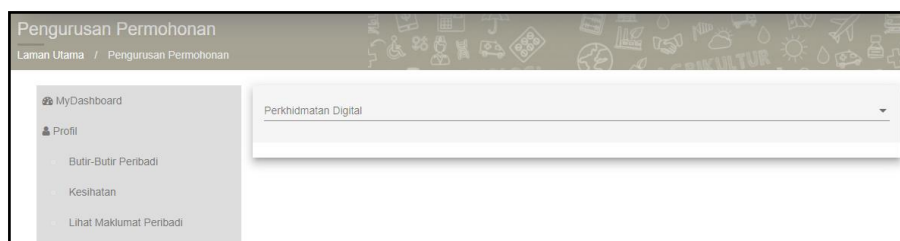
## 2.2 Semakan Status Permohonan

Semakan status permohonan ke Tahun Satu (1) boleh dilakukan melalui **MyDashboard** pengguna. Pengguna perlu log masuk terlebih dahulu bagi membolehkan semakan status permohonan dilakukan.



Rujuk langkah [2.0 \(i\) Proses log masuk pengguna](#) bagi panduan log masuk ke Portal MyGovernment, skrin **MyDashboard** akan dipaparkan seperti berikut:-



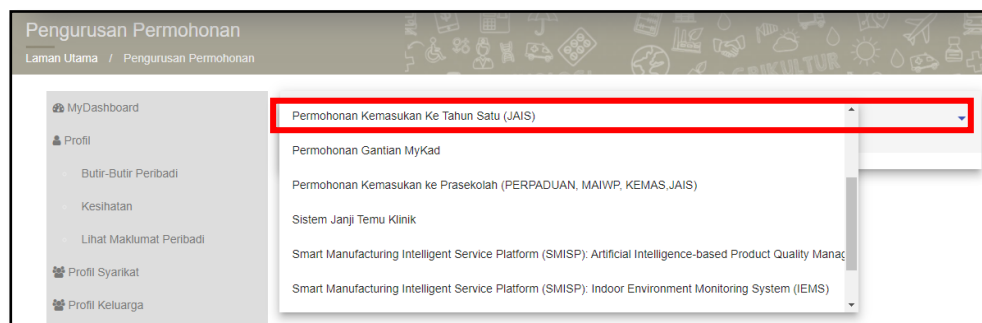
- i. Capaian Pengurusan Transaksi
  - a. Klik pautan **di sini** seperti yang ditandakan pada skrin di atas; atau
  - b. Klik pautan **Permohonan** di bawah segmen **Pengurusan Transaksi**, skrin seperti berikut akan dipaparkan:-







	Tajuk Dokumen: Manual Pengguna – Permohonan Kemasukan ke Tahun Satu				
	Tahap Keselamatan: Terbuka	No. Dokumen: PMP-21011	Versi: A	Mukasurat: 11	

ii. Capaian Semakan Status Permohonan Kemasukan ke Tahun Satu (1)



- a. Pilih **Permohonan Kemasukan ke Tahun Satu (1)** melalui senarai *dropdown* **Perkhidmatan Digital**, skrin seperti berikut akan dipaparkan:-



Perkhidmatan Digital						
Permohonan Kemasukan Ke Tahun Satu (JAIS)						
Nombor Permohonan		Status Permohonan	Tarikh Mula	Tarikh Akhir		
Bil.	No. Permohonan	Nama Permohonan	Agensi	Tarikh Hantar	Status	Tindakan
1	150505055505	Permohonan Kemasukan Ke Tahun Satu (JAIS)	JABATAN AGAMA ISLAM NEGERI SELANGOR	08-Feb-2021 2:08 PM	Dalam Proses	 
10 Mukasurat 1 daripada 1 dalam 1 permohonan						



iii. Carian Permohonan

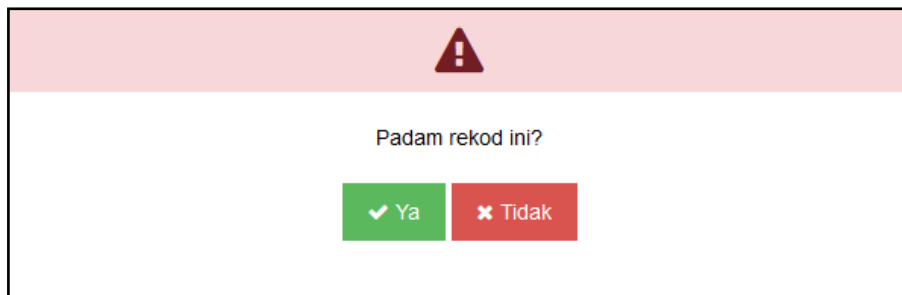
- Masukkan **Nombor Permohonan**; dan/atau
- Pilih **Status Permohonan** melalui senarai *dropdown*; dan/atau
- Pilih julat tarikh permohonan **Tarikh Mula** dan/atau **Tarikh Akhir** melalui kalendar yang tertera;
- Klik [**Carian**], senarai permohonan akan dipaparkan di bawah ruangan tetapan carian skrin seperti berikut; atau
- Klik [**Set Semula**] untuk memasukkan semula tetapan carian;

Bil.	No. Permohonan	Nama Permohonan	Agensi	Tarikh Hantar	Status	Tindakan
1	150505055505	Permohonan Kemasukan Ke Tahun Satu (JAIS)	JABATAN AGAMA ISLAM NEGERI SELANGOR	08-Feb-2021 2:08 PM	Dalam Proses	 

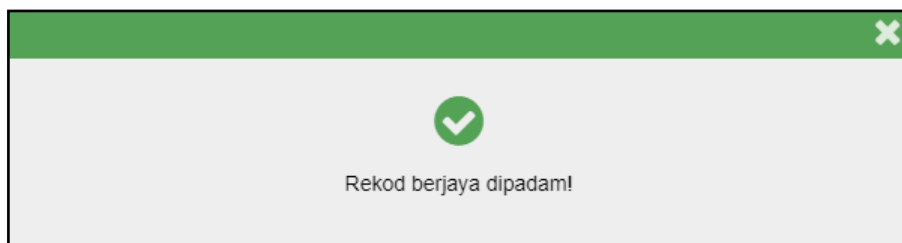


	Tajuk Dokumen: Manual Pengguna – Permohonan Kemasukan ke Tahun Satu				
	Tahap Keselamatan: Terbuka	No. Dokumen: PMP-21011	Versi: A	Mukasurat: 12	

- f. Klik ikon  , skrin akan dihalakan ke aplikasi permohonan; atau
- g. Klik ikon  untuk memadam senarai permohonan, skrin seperti berikut akan dipaparkan:-



- h. Klik [**Ya**], skrin seperti berikut akan dipaparkan:-



atau

- i. Klik [**Tidak**] untuk kembali ke skrin sebelumnya.